



ФЕДЕРАЛЬНАЯ СЛУЖБА  
ГОСУДАРСТВЕННОЙ СТАТИСТИКИ

# Изменение стоимости условного (минимального) и фиксированного наборов товаров и услуг



апрель 2023 года



ФЕДЕРАЛЬНАЯ СЛУЖБА  
ГОСУДАРСТВЕННОЙ СТАТИСТИКИ

# Изменение стоимости условного (минимального) и фиксированного наборов товаров и услуг

Карелиястат

апрель 2023 года

**01** Изменение стоимости условного  
(минимального) набора продуктов питания

**02** Изменение стоимости фиксированного  
набора товаров и услуг

**03** Перечень товаров, включённых в условный  
(минимальный) набор продуктов питания



# ДИНАМИКА УСЛОВНОГО (МИНИМАЛЬНОГО) НАБОРА ПРОДУКТОВ ПИТАНИЯ И ФИКСИРОВАННОГО НАБОРА ТОВАРОВ И УСЛУГ ПО РЕСПУБЛИКЕ КАРЕЛИЯ

апрель 2023 г. к марту 2023 г.; в %

Стоимость условного (минимального) набора продуктов питания

**101,0**

Стоимость фиксированного набора товаров и услуг

**100,4**

апрель 2023 г. к декабрю 2022 г.; в %

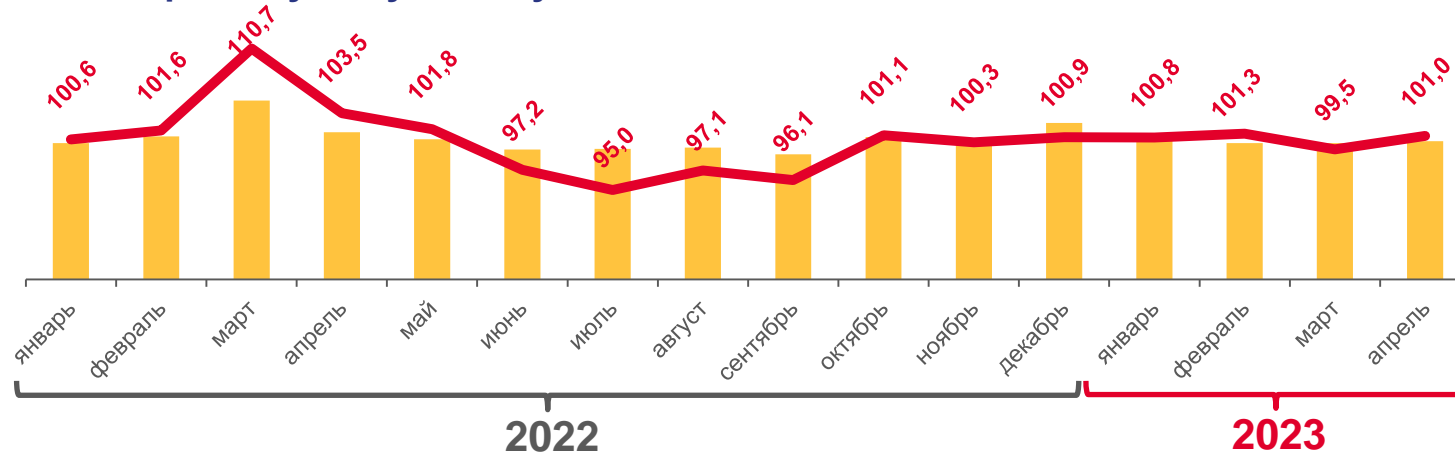
Стоимость условного (минимального) набора продуктов питания

**102,5**

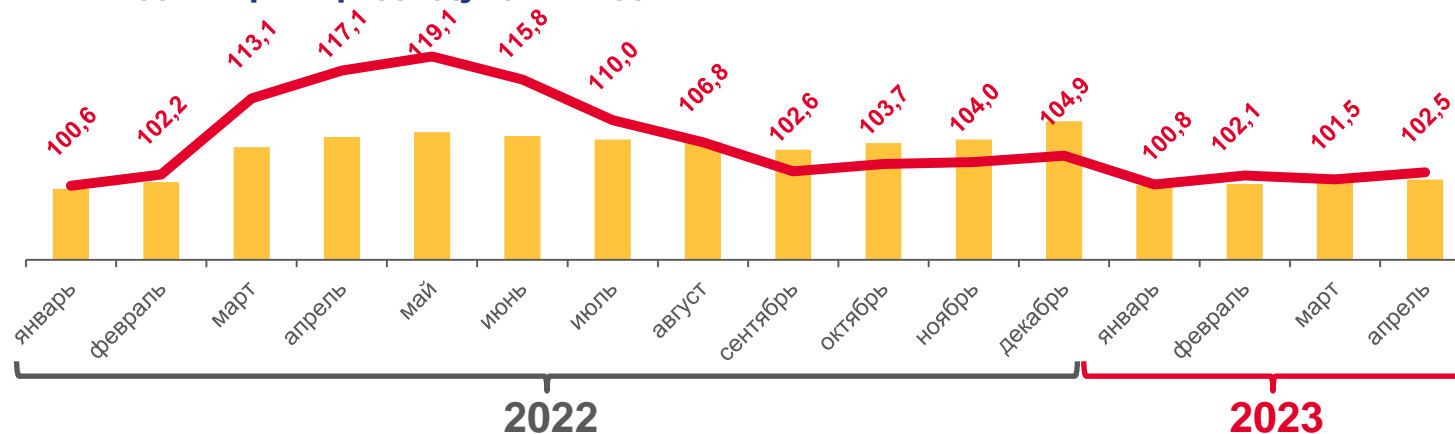
Стоимость фиксированного набора товаров и услуг

**101,5**

в % к предыдущему месяцу



в % к декабрю предыдущего года



■ Фиксированный набор товаров и услуг

— Условный (минимальный) набор продуктов питания



# ДИНАМИКА ИЗМЕНЕНИЯ СТОИМОСТИ УСЛОВНОГО (МИНИМАЛЬНОГО) НАБОРА ПРОДУКТОВ ПИТАНИЯ

апрель 2023 г. к марту 2023 г. ; в %

Российская Федерация

**100,8**

Северо-Западный федеральный округ

**100,4**

Республика Карелия

**101,0**

апрель 2023 г. к декабрю 2022 г.; в %

Российская Федерация

**103,0**

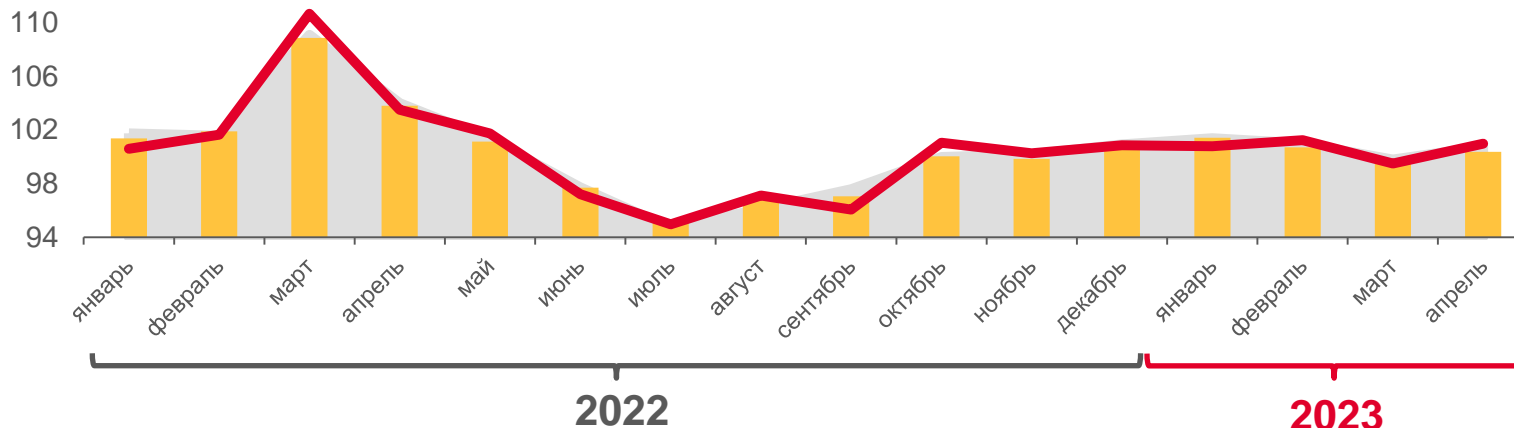
Северо-Западный федеральный округ

**102,1**

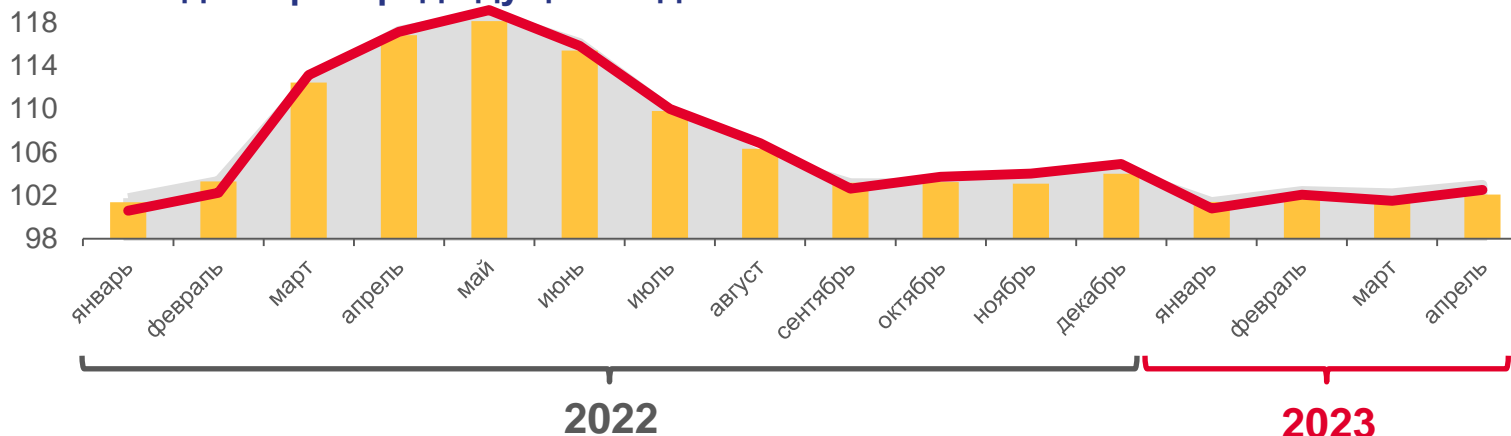
Республика Карелия

**102,5**

в % к предыдущему месяцу



в % к декабрю предыдущего года



Российская Федерация Северо-Западный федеральный округ Республика Карелия





# ИЗМЕНЕНИЕ СТОИМОСТИ УСЛОВНОГО (МИНИМАЛЬНОГО) НАБОРА ПРОДУКТОВ ПИТАНИЯ

апрель 2023 г. к предыдущему месяцу; в %



100,8

Российская Федерация

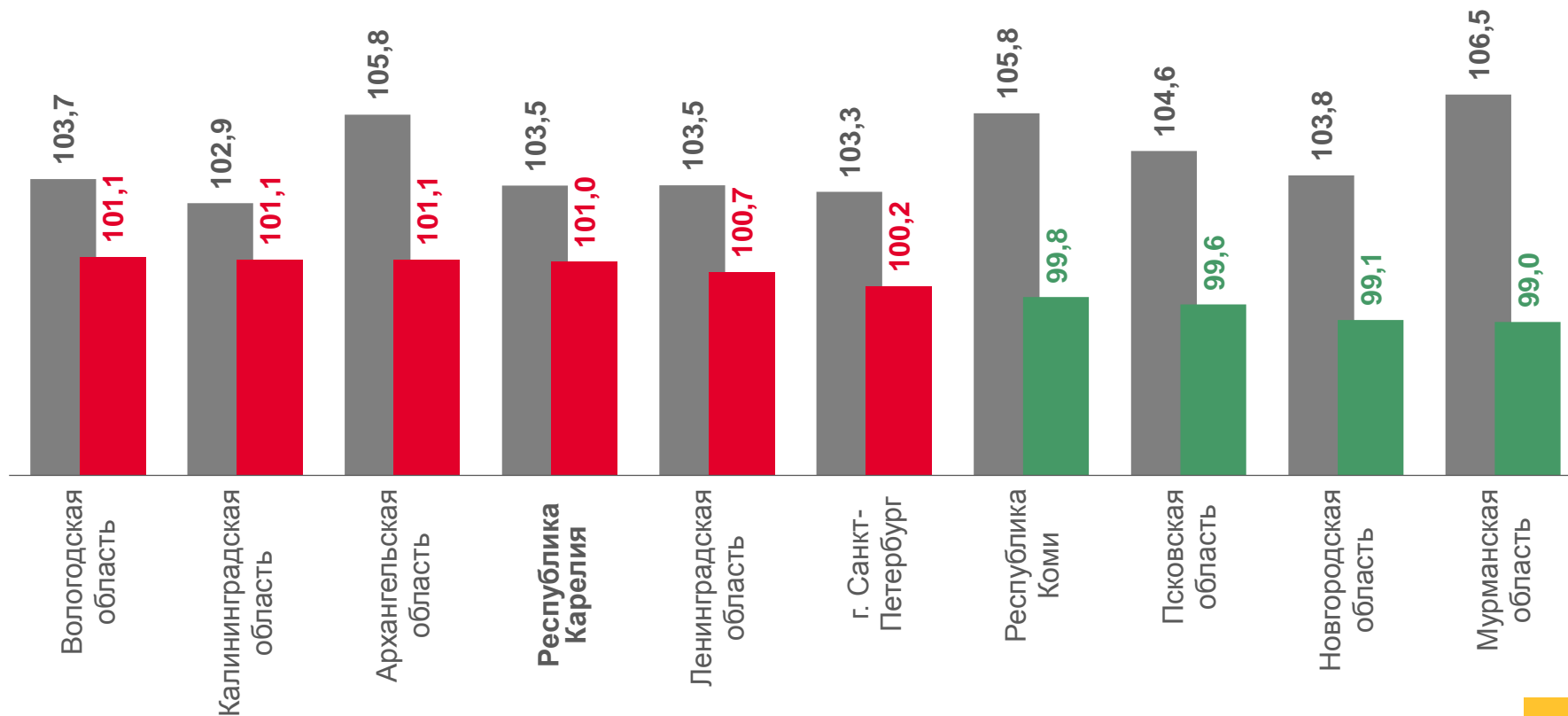
100,4

Северо-Западный федеральный округ



101,0

Республика Карелия



■ апрель 2022 г. к марту 2022 г.

■ апрель 2023 г. к марту 2023 г.





# ИЗМЕНЕНИЕ СТОИМОСТИ УСЛОВНОГО (МИНИМАЛЬНОГО) НАБОРА ПРОДУКТОВ ПИТАНИЯ

апрель 2023 г. к декабрю предыдущего года; в %



103,0

Российская Федерация

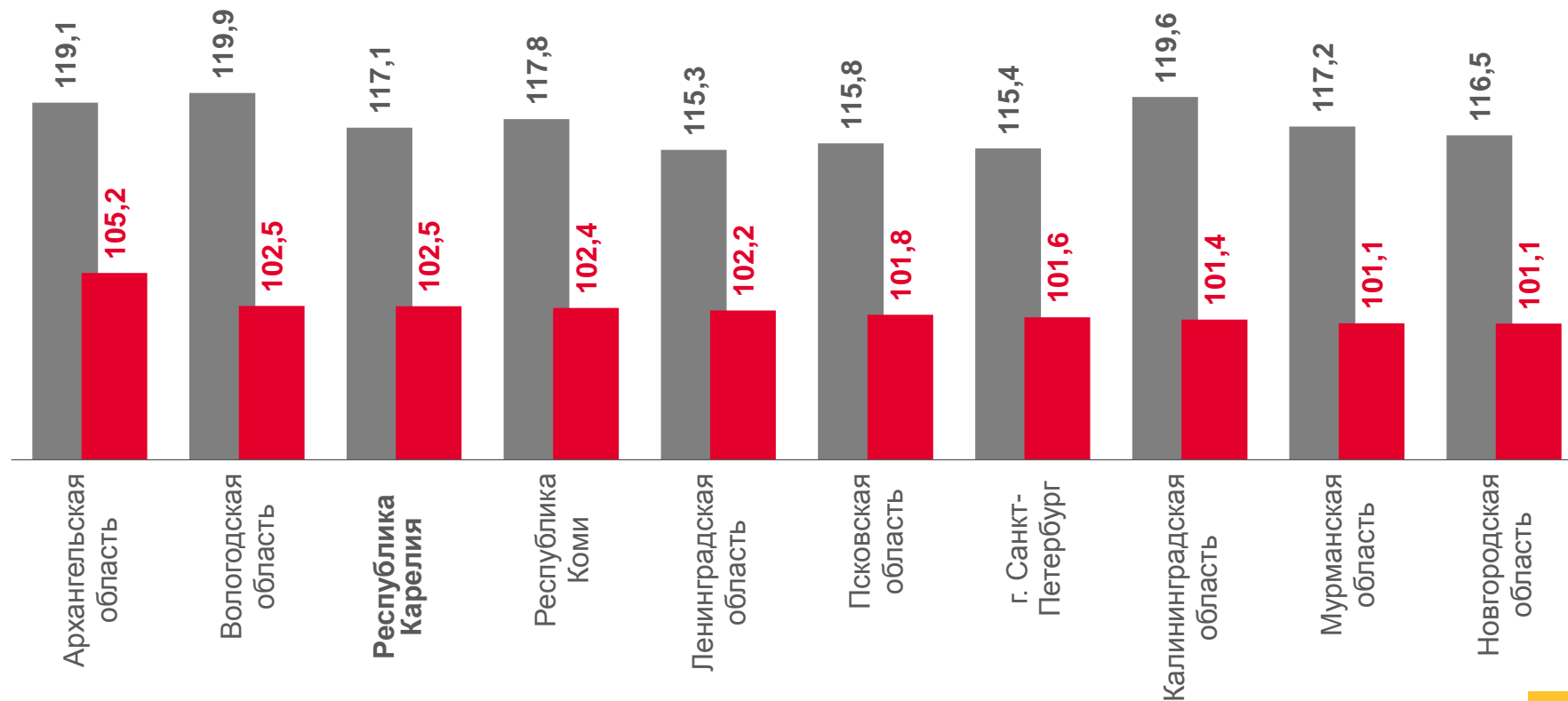
102,1

Северо-Западный федеральный округ



102,5

Республика Карелия



■ апрель 2022 г. к декабрю 2021 г.

■ апрель 2023 г. к декабрю 2022 г.





# СТОИМОСТЬ УСЛОВНОГО (МИНИМАЛЬНОГО) НАБОРА ПРОДУКТОВ ПИТАНИЯ

апрель 2023 года; рублей



**5688**

Российская Федерация

**6401**

Северо-Западный федеральный округ



**6370**

Республика Карелия





# ДИНАМИКА ИЗМЕНЕНИЯ СТОИМОСТИ ФИКСИРОВАННОГО НАБОРА ТОВАРОВ И УСЛУГ

апрель 2023 г. к марту 2023 г.; в %

Российская Федерация

**100,3**

Северо-Западный федеральный округ

**100,3**

Республика Карелия

**100,4**

апрель 2023 г. к декабрю 2022 г.; в %

Российская Федерация

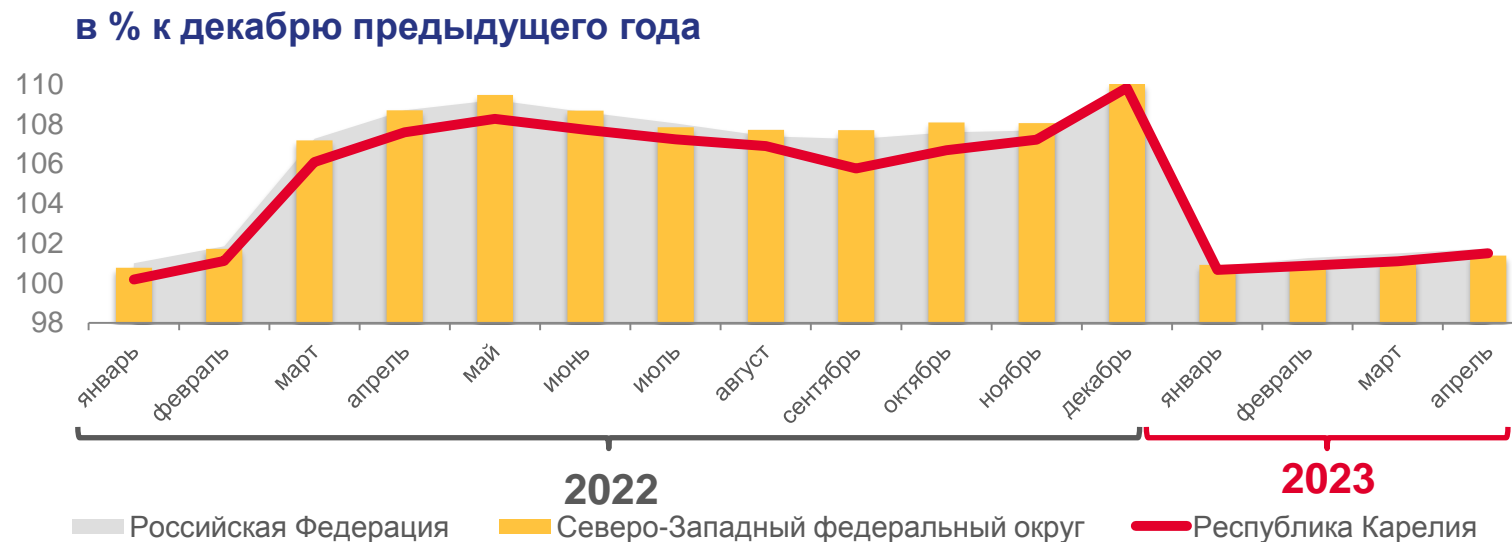
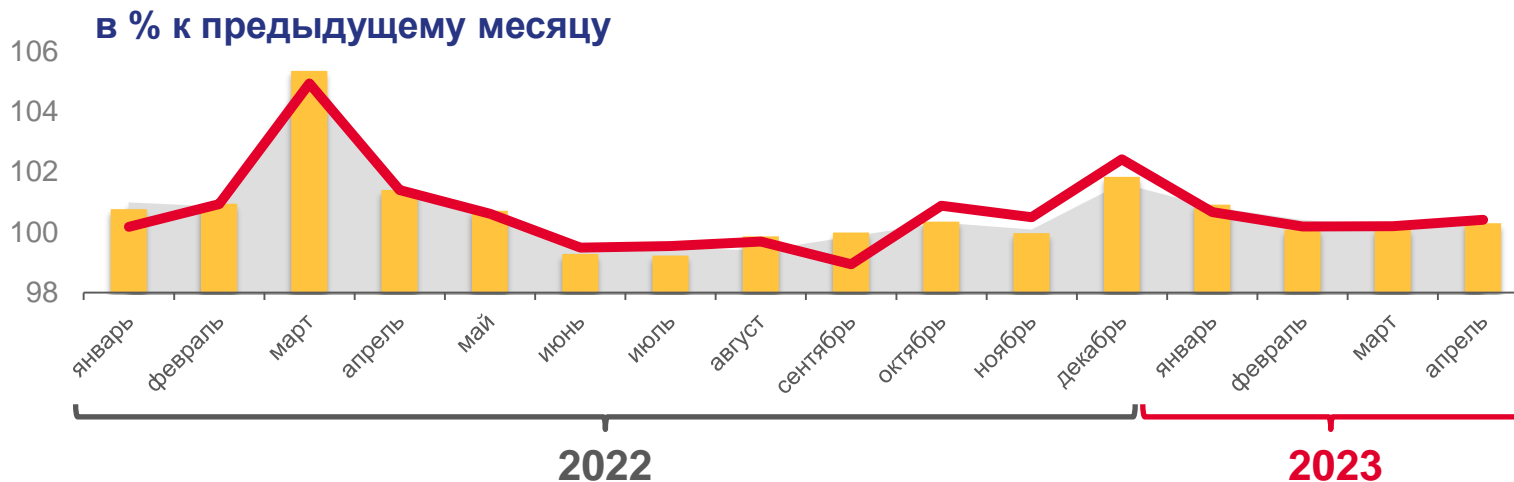
**101,7**

Северо-Западный федеральный округ

**101,4**

Республика Карелия

**101,5**







# ИЗМЕНЕНИЕ СТОИМОСТИ ФИКСИРОВАННОГО НАБОРА ТОВАРОВ И УСЛУГ

апрель 2023 г. к предыдущему месяцу; в %



100,3

Российская Федерация

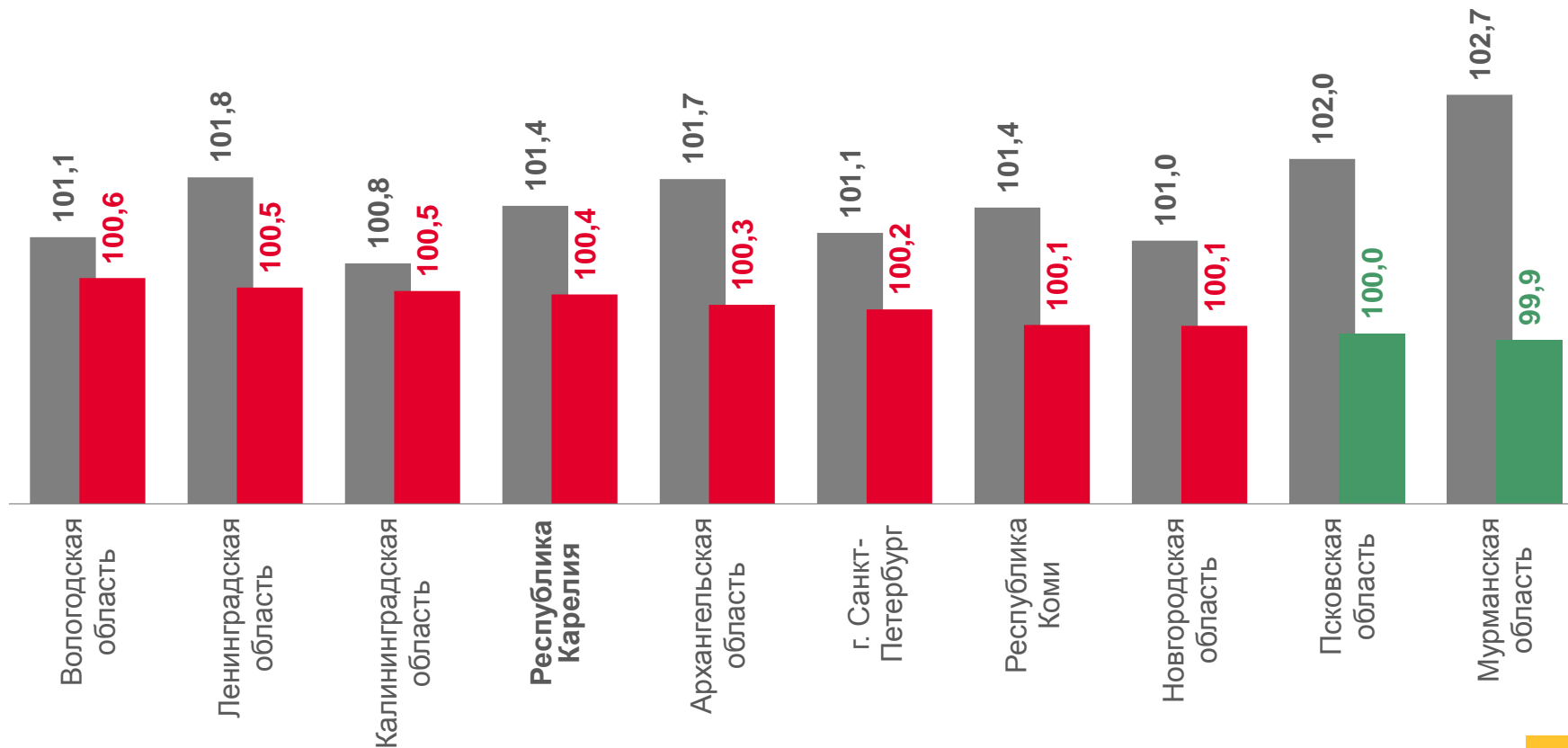
100,3

Северо-Западный федеральный округ



100,4

Республика Карелия



■ апрель 2022 г. к марту 2022 г.

■ апрель 2023 г. к марту 2023 г.





# ИЗМЕНЕНИЕ СТОИМОСТИ ФИКСИРОВАННОГО НАБОРА ТОВАРОВ И УСЛУГ

апрель 2023 г. к декабрю предыдущего года; в %



## 101,7

Российская Федерация

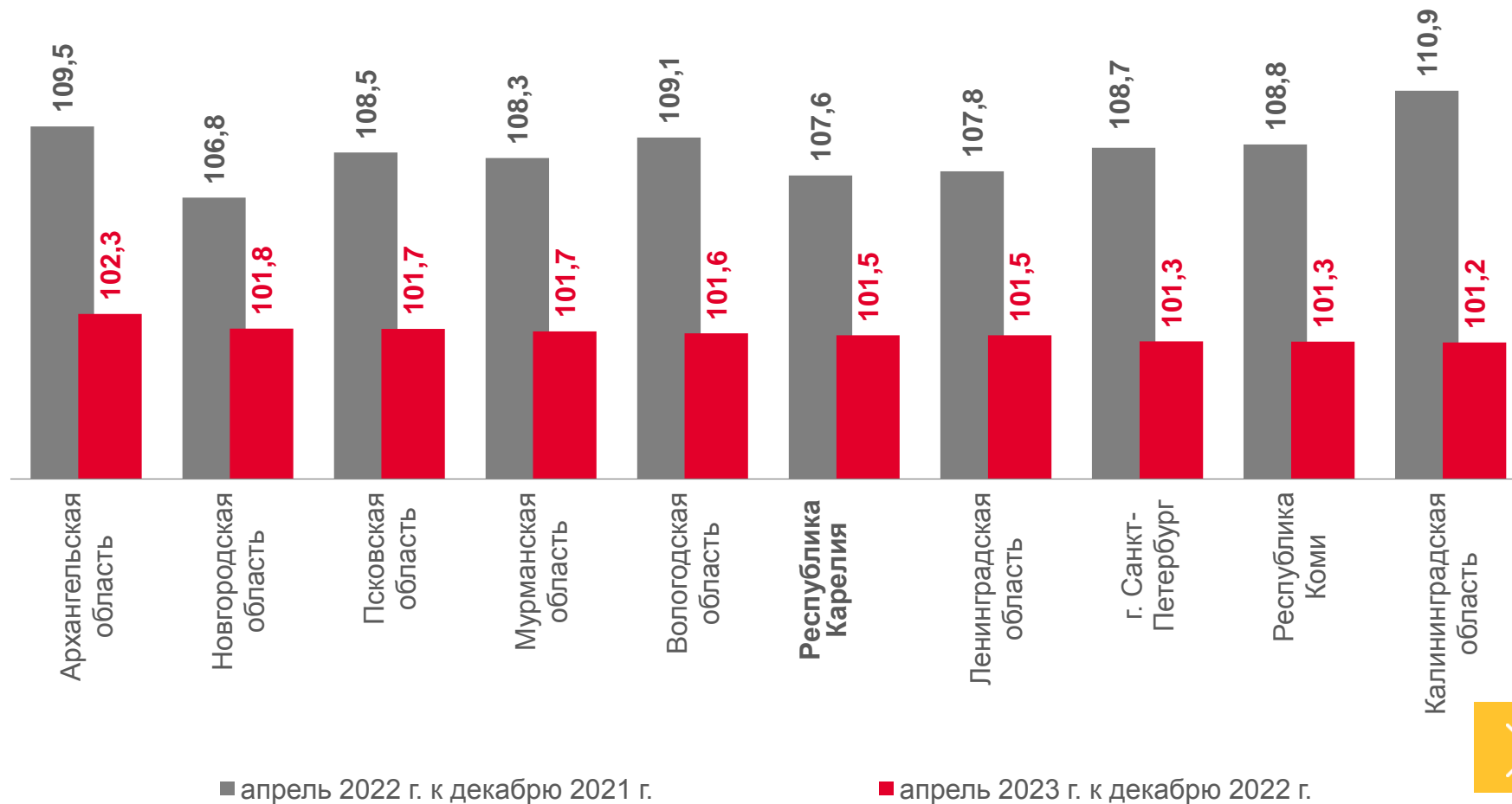
## 101,4

Северо-Западный федеральный округ



## 101,5

Республика Карелия





# СТОИМОСТЬ ФИКСИРОВАННОГО НАБОРА ТОВАРОВ И УСЛУГ

апрель 2023 года; рублей



20645

Российская Федерация

21987

Северо-Западный федеральный округ



21792

Республика Карелия





# ПЕРЕЧЕНЬ ТОВАРОВ, ВКЛЮЧЁННЫХ В УСЛОВНЫЙ (МИНИМАЛЬНЫЙ) НАБОР ПРОДУКТОВ ПИТАНИЯ

Наименование товара	Вес товара в год	Наименование товара	Вес товара в год	Наименование товара	Вес товара в год
 Говядина (кроме бескостного мяса), кг	15,00	 Творог, кг	10,00	 Картофель, кг	150,00
 Свинина (кроме бескостного мяса), кг	4,00	 Сыры твёрдые, полутвёрдые и мягкие, кг	2,50	 Капуста белокочанная свежая, кг	35,00
 Баранина (кроме бескостного мяса), кг	1,80	 Яйца куриные, 10 шт.	18,00	 Морковь, кг	35,00
 Куры охлаждённые и мороженые, кг	14,00	 Сахар-песок, кг	20,00	 Огурцы свежие, кг	1,80
 Рыба мороженая неразделанная, кг	14,00	 Мука пшеничная, кг	20,00	 Лук репчатый, кг	20,00
 Сельдь солёная, кг	0,70	 Хлеб из ржаной муки и из смеси муки ржаной и пшеничной, кг	115,00	 Яблоки, кг	18,60
 Масло сливочное, кг	1,80	 Хлеб и булочные изделия из пшеничной муки различных сортов, кг	75,00	 Печенье, кг	0,70
 Масло подсолнечное, л	7,00	 Рис шлифованный, кг	5,00	 Карамель, кг	0,70
 Маргарин, кг	6,00	 Пшеница, кг	6,00	 Чай чёрный байховый, кг	0,50
 Молоко питьевое цельное пастеризованное 2,5-3,2% жирности, л	110,00	 Горох и фасоль, кг	7,30	 Соль поваренная пищевая, кг	3,65
 Сметана, кг	1,80	 Вермишель, кг	6,00	 Сухие приправы, специи, кг	0,73